



СБК

СПОРТ — БИЗНЕС — КОНСАЛТИНГ



Савраева Александра

Директор по развитию холдинга
«СБК. Спорт Бизнес Консалтинг»

+7 (917) 553-49-35

a.savraeva@s-bc.ru

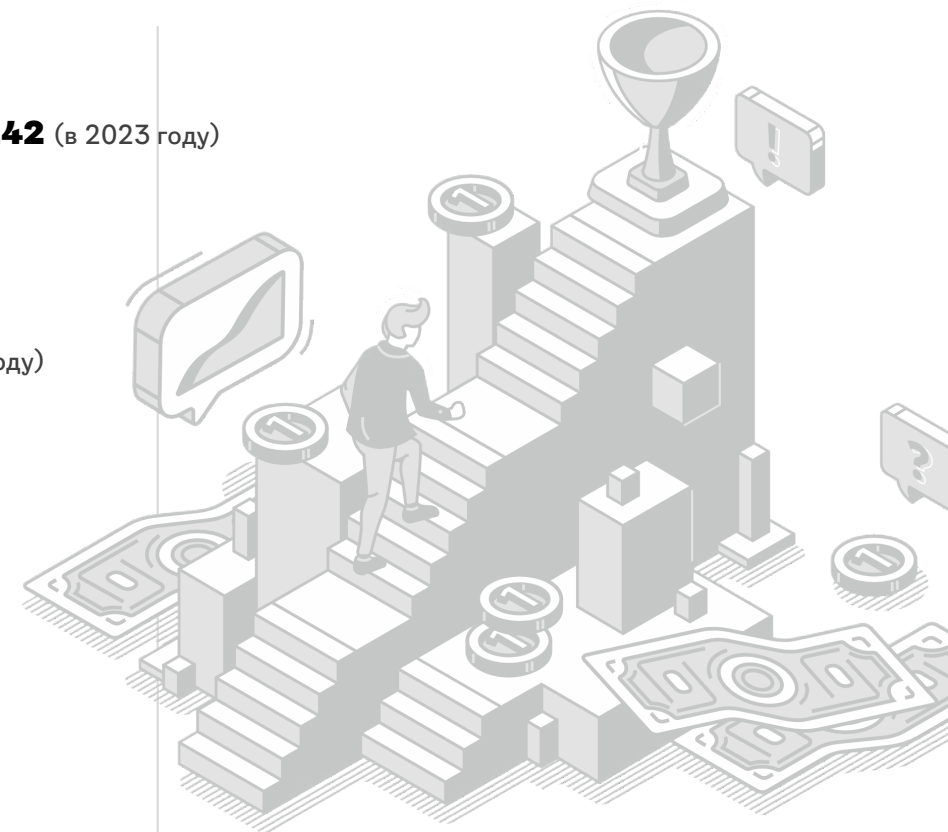
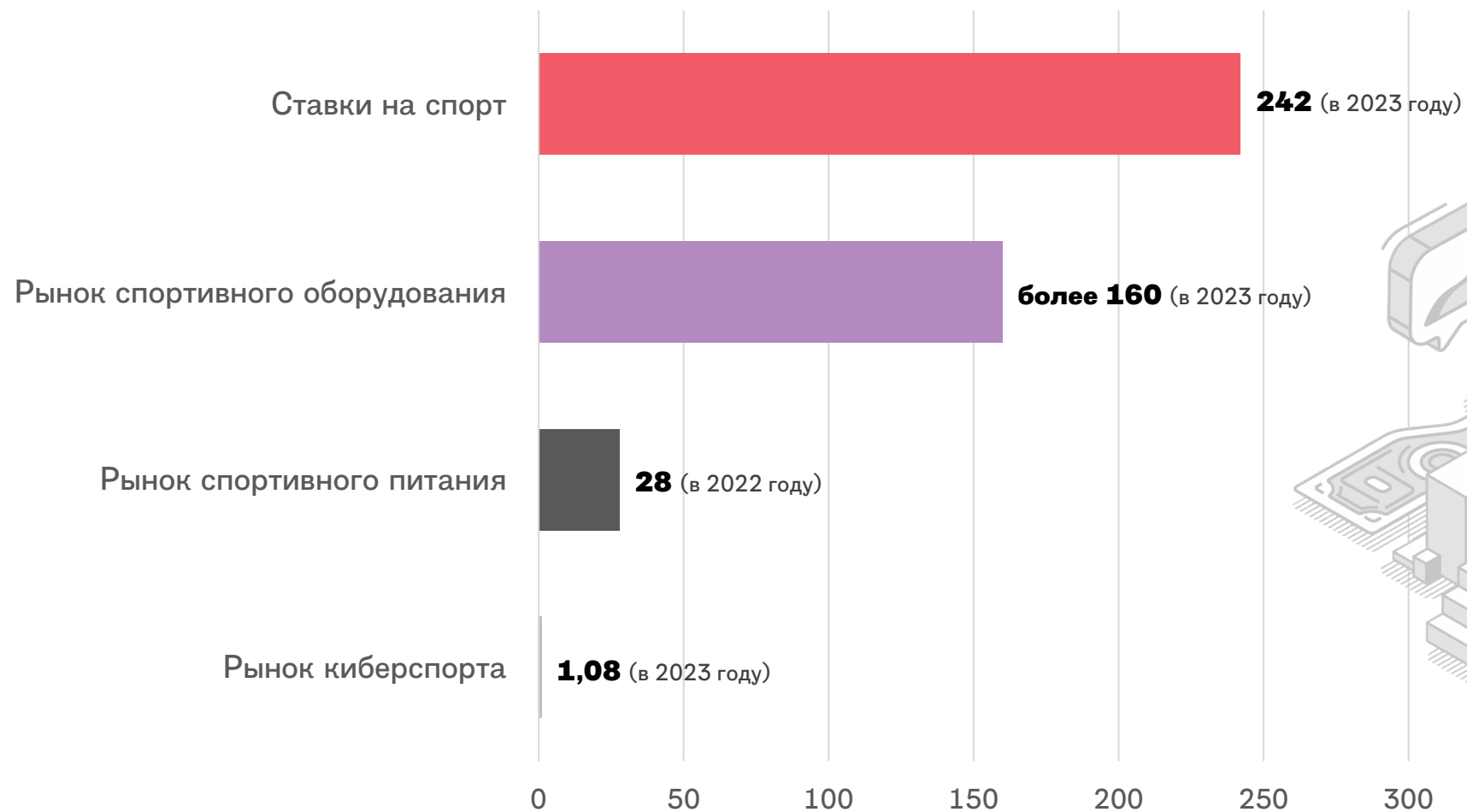
КАК ЗАРАБОТАТЬ НА СПОРТЕ:

экосистема и рынок спортивного бизнеса

ТЕЛЕГРАМ-КАНАЛ:



ВЫРУЧКА В МИЛЛИАРДАХ ДОЛЛАРОВ США



ФАКТИЧЕСКАЯ И ПРОГНОЗИРУЕМАЯ ГОДОВАЯ ВЫРУЧКА ВЛАДЕЛЬЦЕВ СПОРТИВНОЙ ИНТЕЛЛЕКТУАЛЬНОЙ СОБСТВЕННОСТИ (SPORT IP OWNERS)

Годовая выручка владельцев спортивной интеллектуальной собственности будет расти на +5% в год в течении следующих 10 лет.

** Данные маркетингового агентства Two Circle
* (CAGR) - совокупный среднегодовой темп роста

\$260 млрд прогноз выручки к 2033 году с приростом в 5% (CAGR) ежегодно

\$159 млрд выручка спортивного рынка по итогам 2023 года



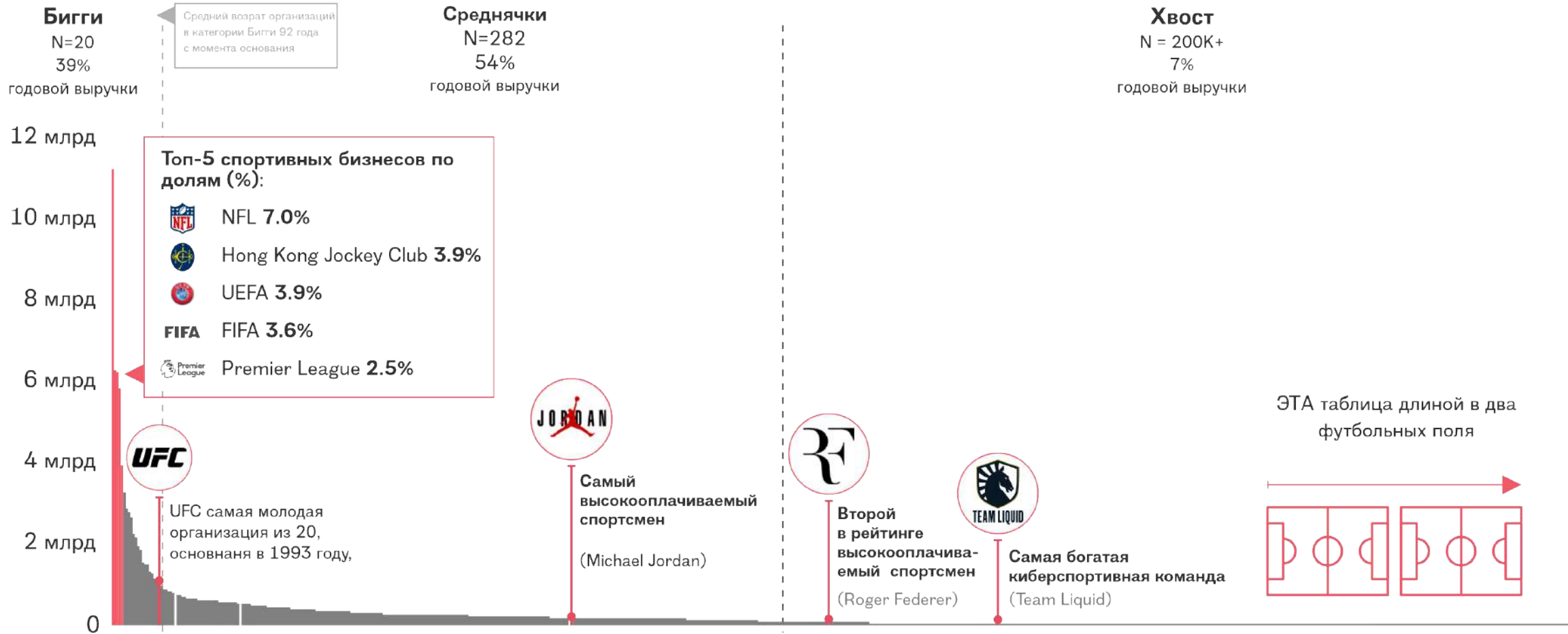
2023 г. (фактический)



2033 г. (прогноз)

РАСПРЕДЕЛЕНИЕ \$159 МЛРД

Распределение выручки \$159 млрд между спорторганизациями



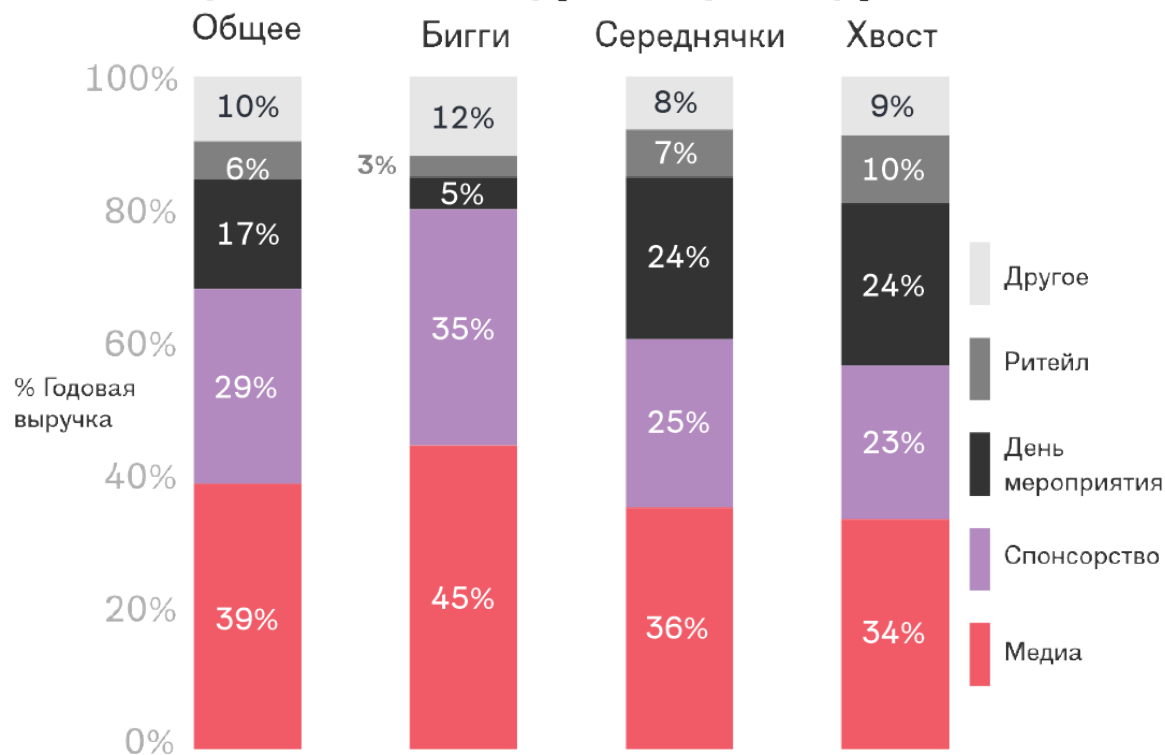
РАСПРЕДЕЛЕНИЕ \$159 МЛРД

\$159 млрд по видам спорта

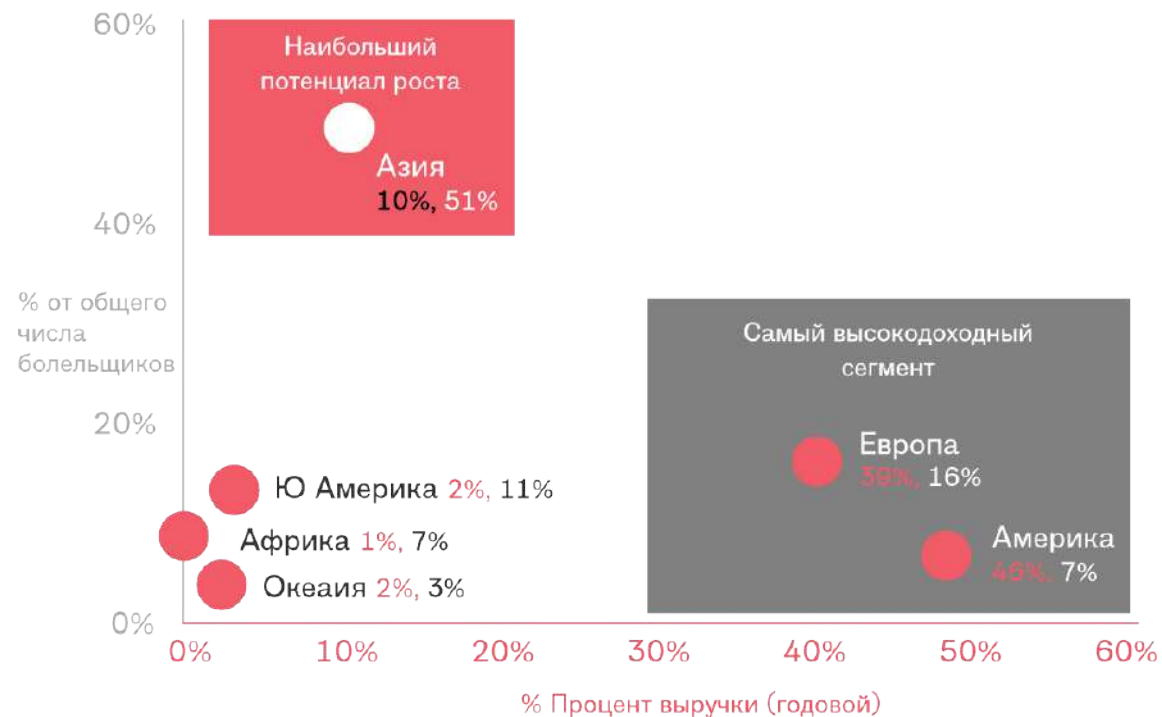


РАСПРЕДЕЛЕНИЕ \$159 МЛРД

\$159 млрд по типам выручки и размеру



Выручка и распределение фанатской базы по регионам



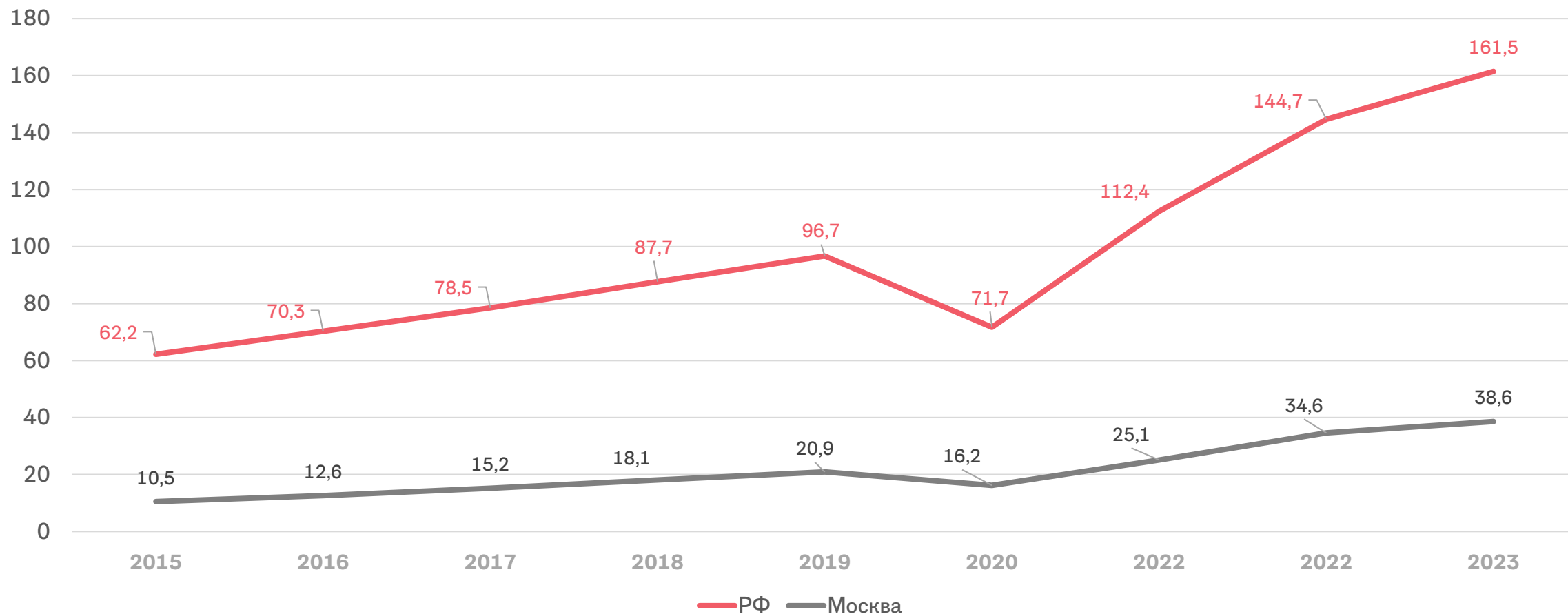
ОБЪЕМ РОССИЙСКОГО РЫНКА

Показатель	2015	2016	2017	2018	2019	2020	2021	2022	2023 (прогноз)
Объем рынка РФ, млрд.руб	62,2	70,3	78,5	87,7	96,7	71,7	112,4	144,7	161,5
Прирост от года к году РФ	-	13%	12%	12%	10%	-26%	57%	29%	12%
Объем рынка Москва, млрд.руб	10,5	12,6	15,2	18,1	20,9	16,2	25,1	34,6	38,6
Прирост от года к году Москва	-	20%	21%	19%	15%	-22%	55%	38%	11%
Доля рынка Москвы в России	17%	18%	19%	21%	22%	23%	22%	24%	24%
Население России, млн чел.	146,3	146,6	146,8	146,9	146,8	146,7	147,2	147	146,4
Население Москвы, млн чел.	12,2	12,3	12,4	12,5	12,6	12,7	13	13	13,1
Расходы населения в год в РФ, млн руб.	48 336,3	49 566,2	52 392,6	56 309,5	60 119,5	57 927,7	67 492,9	72 217,4	80 883,5
Расходы населения в год в Москве, млн руб.	8 908,7	9 193,0	9 776,3	10 539,0	11 517,3	11 872,0	13 479,6	15 143,3	16 809,1
Средние расходы на душу населения в год в РФ, руб.	330	338	357	383	409	395	459	491	550
Средние расходы на душу населения в год в Москве, руб.	730	747	788	843	914	934	1 037	1 165	1 293

Объем рынка услуг ФКиС, млрд. руб.

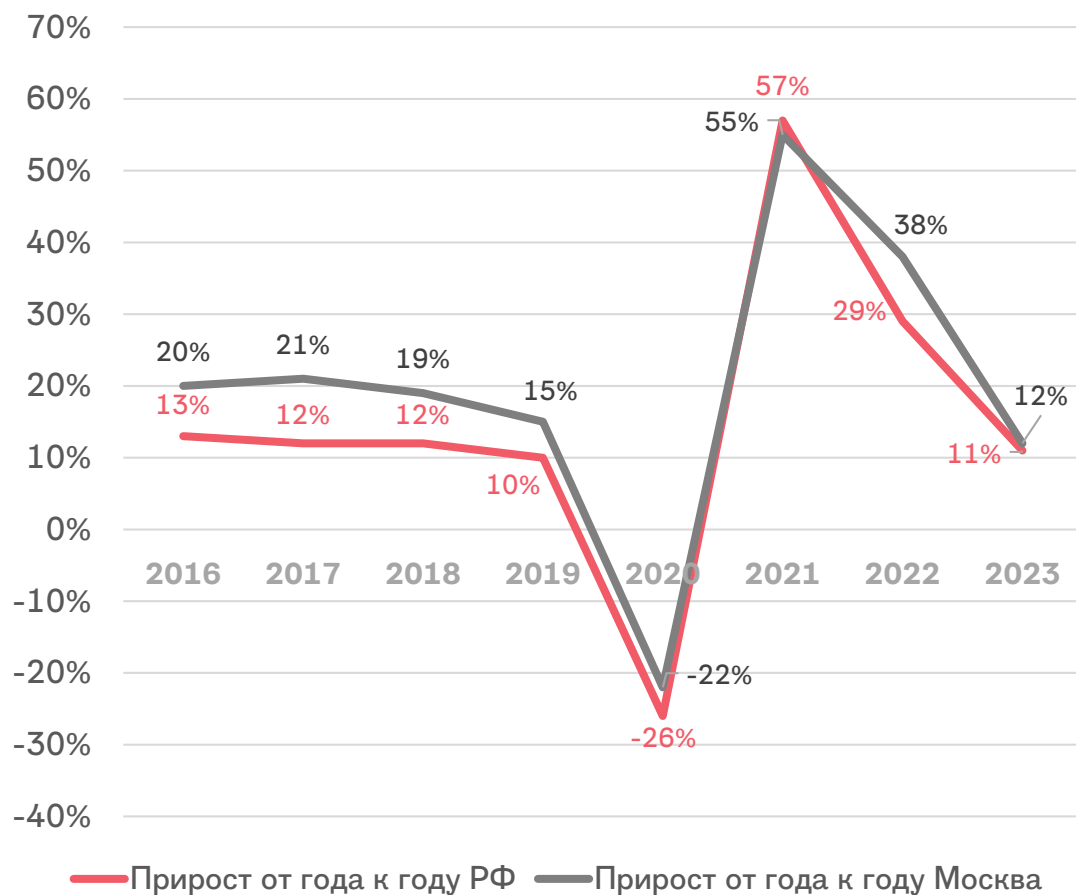
ОБЪЕМ РОССИЙСКОГО РЫНКА

Объем рынка услуг ФКиС

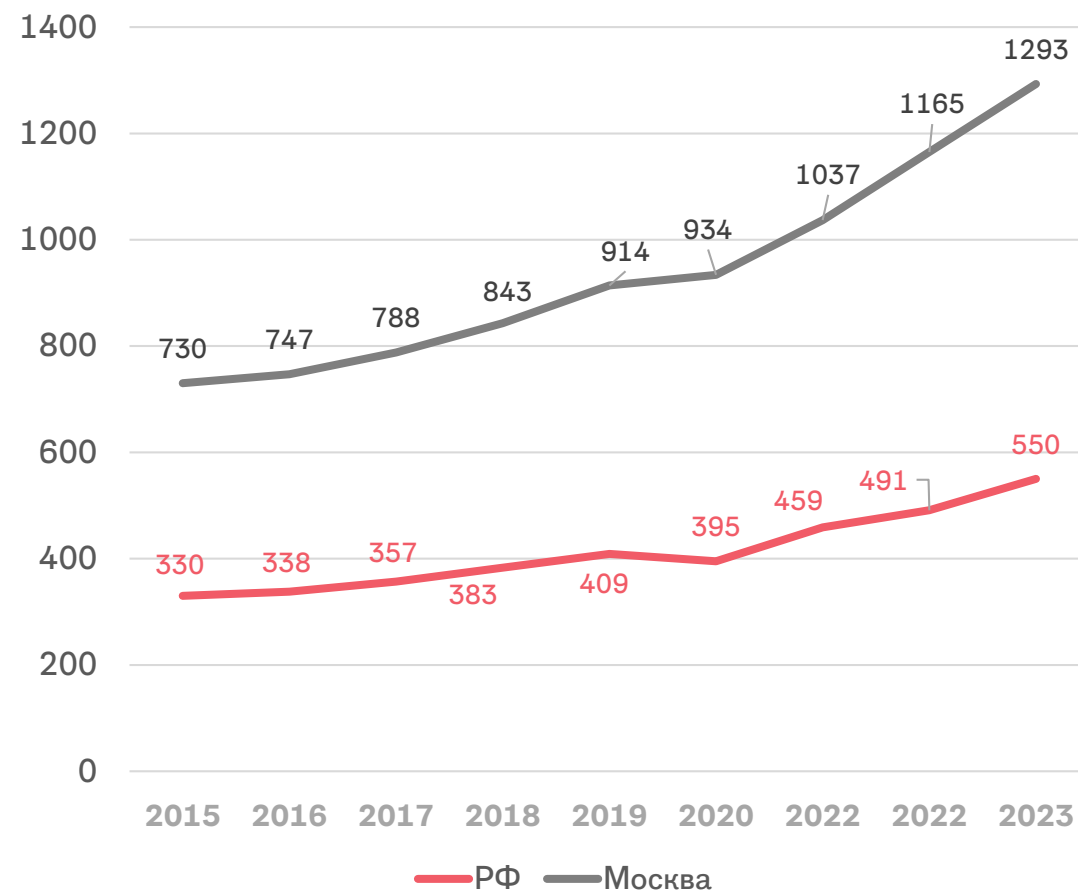


ОБЪЕМ РОССИЙСКОГО РЫНКА

Динамика рынка услуг ФКиС



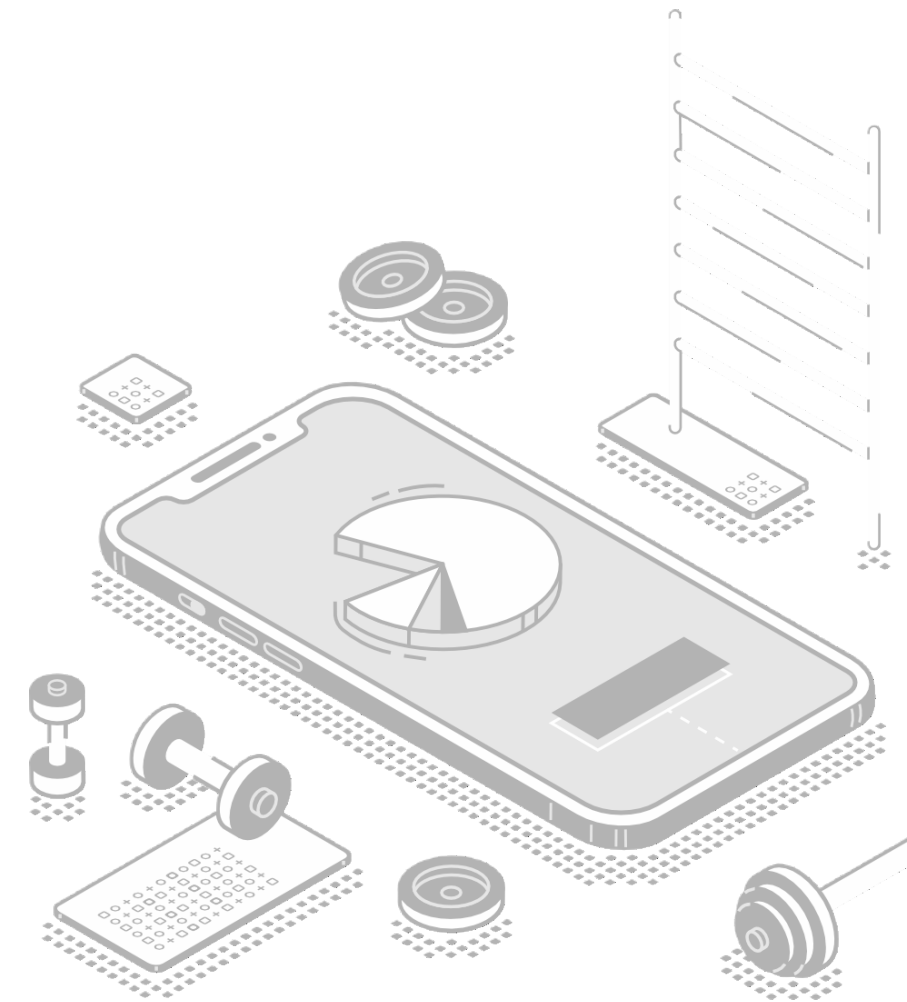
Средние расходы на душу населения в год



ЧТО ВХОДИТ В РАСЧЕТ УСЛУГ:

В услуги физической культуры и спорта включается оплата населением:

- Входных билетов и абонементов на спортивные соревнования, праздники, спортивно-зрелищные мероприятия, календарные и матчевые встречи, проводимые на спортивных сооружениях
- Абонементов и разовых билетов на занятия физической культурой и спортом в спортивных клубах и фитнес-центрах
- Пользования спортивными тренажерами
- Пользования катком, кортом, гимнастическим залом, бассейном
- Пользования залами для игры в бильярд, боулинг
- Услуги по организации охоты и рыбалки
- Услуги заповедников для спортивного рыболовства и охотничьих заказников
- Пользования лыжными спусками и подъемникам



** Согласно Приказу Росстата от 17.12.2021 №927 «Об утверждении Официальной статистической методологии формирования официальной статистической информации об объеме платных услуг населению»*

СПОРТИВНЫЕ СООРУЖЕНИЯ

В том числе спортивные сооружения,
приспособленные для людей с ОВЗ

Всего спортивных сооружений

358 818

Динамика по сравнению с прошлым годом

▲ 2,37%

6 733

▲ 2,37%

Бассейны

160 757 ▲ 1,70%

Плоскостные сооружения

77 179

▲ 1,18%

Спортивные залы

1 609

▼ 0,56%

Стадионы

ЕПС факт, человек

9 650 356

▲ 2,99%

114 389

Динамика по сравнению с прошлым годом

▲ 1,07%

2 848

▲ 3,23%

Бассейны

64 266

▲ 0,51%

Плоскостные сооружения

25 577

▲ 0,70%

Спортивные залы

1 044

▲ 14,35%

Стадионы

**Статистика Министерства спорта демонстрирует стабильный прирост объектов спорта, что также характеризует положительную динамику спортивной индустрии.*

МАССОВЫЙ СПОРТ

Показатели доли граждан, систематически занимающихся спортом в России, % (Министерство спорта)

2020	2021	2022	2023	2024	2025 (прогноз)	2026 (прогноз)	2027 (прогноз)	2028 (прогноз)	2029 (прогноз)	2030 (прогноз)
43	45,2	48	51,5	55	57	59	61,5	64	67	70

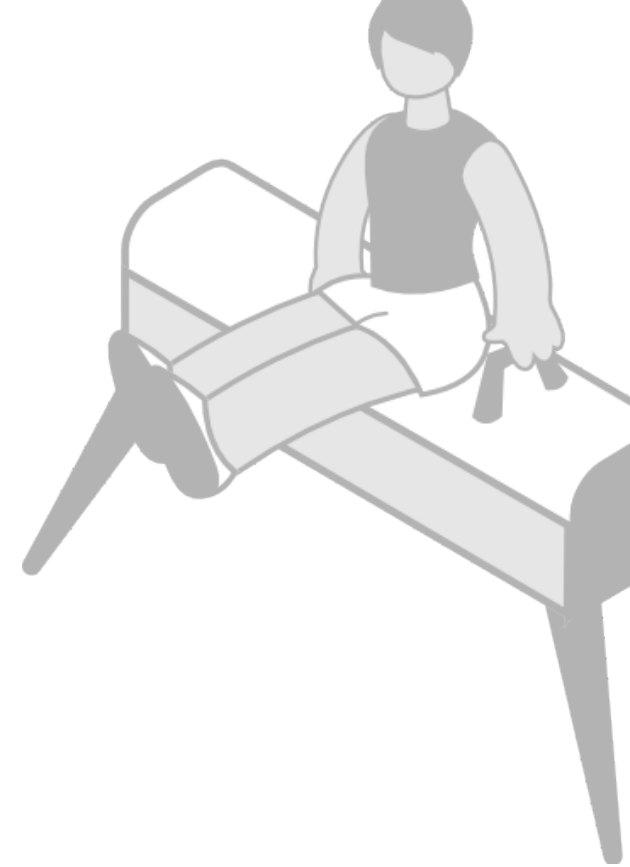
* Ежегодный прирост занимающихся - один из показателей роста рынка

ЭКОСИСТЕМА РЫНКА

СПОРТИВНАЯ ОТРАСЛЬ:

- компетентные органы исполнительной власти
- физкультурно-спортивные организации
- образовательные учреждения и научные организации
- спортсмены, спортивные команды, и т.д.

Индустрия спорта определяется как межотраслевой сектор экономики, в котором складываются устойчивые экономические отношения между ее основными субъектами



В УЗКОМ СМЫСЛЕ ПОД СПОРТИВНОЙ ИНДУСТРИЕЙ ПОНИМАЮТ ЛИШЬ РЫНОК СПОРТИВНЫХ ТОВАРОВ.

По мнению экспертов спортивная индустрия – это ориентированная на человека сфера деятельности, которая призвана удовлетворить потребности трех групп потребителей: зрителей, спортсменов и спонсоров

Также существует иной принцип структурирования спортивной индустрии – рыночный.

ЭКОСИСТЕМА РЫНКА













РЕЙТИНГ СПОРТИВНОГО БИЗНЕСА

* Исследование редакции Sports.ru
и агентства спортивного маркетинга Fever Pitch

1		Спортмастер	Владелец Николай Фартушняк	Выручка (млн ₽) 101 894	Торговля спорттоварами
2		Фонбет	Владелец Birusa Ltd, Кипр	Выручка (млн ₽) 52 188	Беттинг
3		Winline	Владелец Андрей Мысливцев	Выручка (млн ₽) 47 947	Беттинг
4		adidas Россия	Владелец adidas, Германия	Выручка (млн ₽) 45 292	Торговля спорттоварами
5		Лига Ставок	Владелец Kazako AG, Швейцария	Выручка (млн ₽) 41 822	Беттинг
6		Decathlon	Владелец Decathlon, Франция	Выручка (млн ₽) 21 807	Торговля спорттоварами
7		BetBoom	Владелец Арман Овсепян	Выручка (млн ₽) 19 328	Беттинг
8		Parimatch	Владелец Александр Коломейцев	Выручка (млн ₽) 15 426	Беттинг
9		Матч ТВ	Владелец Газпром-Медиа	Выручка (млн ₽) 14 987	Медиа
10		БЕТСИТИ	Владелец Сергей Самсоненко	Выручка (млн ₽) 14 603	Беттинг

РЕЙТИНГ СПОРТИВНОГО БИЗНЕСА

* Исследование редакции Sports.ru
и агентства спортивного маркетинга Fever Pitch

11		Олимп	Владелец Роман Носов	Выручка (млн ₽) 13 594	Беттинг
12		ФК «Зенит»	Владелец Газпром	Выручка (млн ₽) 11 791	Футбольный клуб
13		1xСтавка	Владелец Ehrlich Ltd, Кипр	Выручка (млн ₽) 11 596	Беттинг
14		Рума Россия	Владелец Puma Dassler, Австрия	Выручка (млн ₽) 10 868	Торговля спортивной одеждой
15		Веломоторс	Владелец Kazako AG, Швейцария	Выручка (млн ₽) 10 563	Производство велосипедов Stells и Десна
16		Триал Спорт	Владелец семья Александра Начевкина	Выручка (млн ₽) 7 542	Сеть магазинов спорттоваров
17		БалтБет	Владелец Людмила Викторова	Выручка (млн ₽) 7 265	Беттинг
18		Роза Хутор	Владелец Владимир Потанин	Выручка (млн ₽) 6 541	Горнолыжный курорт
19		ХК СКА	Владелец Газпром	Выручка (млн ₽) 6389	Хоккейный клуб
20		World Class	Владелец Ольга Слуцкер	Выручка (млн ₽) 6255	Сеть фитнес-клубов

ЧТО ИНТЕРЕСНОГО В РЕЙТИНГЕ

В топ-10 рейтинга вошли 6 крупнейших букмекерских компаний










Компания «Веломоторс» (15-е место, 10,6 миллиарда рублей) показала выручку на уровне футбольного «Зенита» (со всеми вливаниями со стороны «Газпрома») и больше, чем премиальная сеть фитнес-клубов **World Class**.

Высокое место компании «Кант» (28-е место, 3,9 миллиарда рублей)





Отсутствие в топ-100 Za Sport, «Игора Драйв» и других

РЕНТАБЕЛЬНОСТЬ В СПОРТЕ


В **99%** СЛУЧАЯХ

**профессиональный спорт
не рентабелен**

**нет дисконтированного срока
окупаемости инвестиций*



Бизнес можно построить около
профессионального (ограниченный круг клиентов)
или любительского сегмента (бесконечно)



около **7%**

- Рентабельность в Фитнесе



ПЕРСПЕКТИВНЫЕ НАПРАВЛЕНИЯ

Самые интересные франшизы спортивной индустрии на **150 000 ₽** и больше, приносящие от **80 тысяч в месяц**.

- Спортивно-танцевальный клуб
- Детская хореографическая школа
- Детские футбольные школы
- Магазин спортивного питания
- Фитнес-студия
- Школы классической хореографии
- Фитнес-клуб



НАПРАВЛЕНИЯ РЫНКА НА КОТОРЫХ МОЖНО ЗАРАБАТЫВАТЬ



Массовый спорт

Частные спортивные клубы, школы, академии и центры

Корпоративные лиги

Спортивные СМИ

Букмекерский бизнес

Киберспорт

Российская фитнес-индустрия



СБК

СПОРТ — БИЗНЕС — КОНСАЛТИНГ

СПАСИБО ЗА ВНИМАНИЕ



КОНТАКТНЫЕ ДАННЫЕ:

Савраева Александра

Директор по развитию холдинга
«СБК. Спорт Бизнес Консалтинг»

+7 (917) 553-49-35

a.savraeva@s-bc.ru

ТЕЛЕГРАМ-КАНАЛ:

