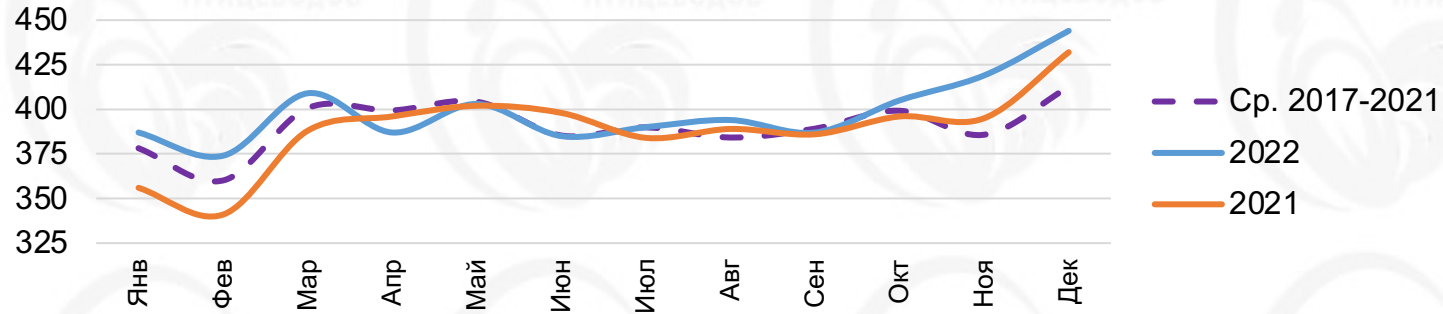


Промышленное предложение мяса и птицы

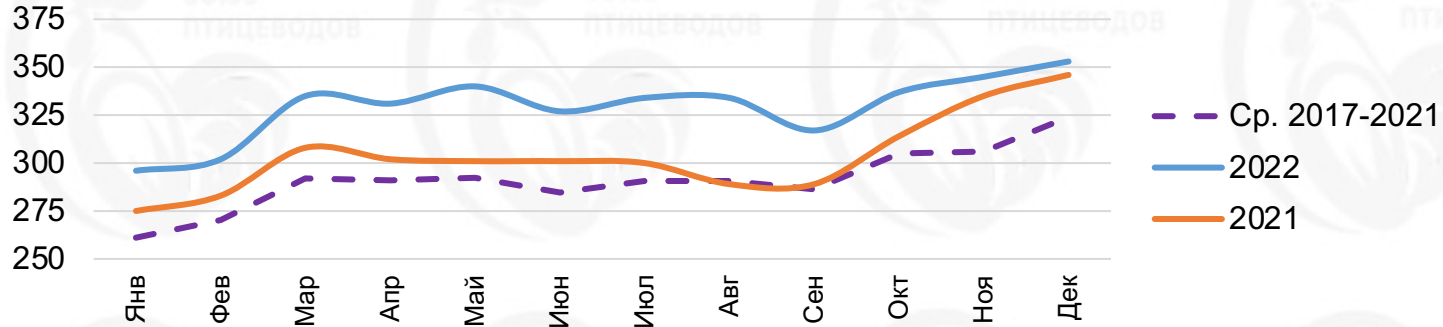
Динамика предложения мяса птицы, тыс. тонн



дек.21	дек.22	YoY
432	444	3%
ноя.22	дек.22	MoM
419	444	6%

Объем предложения мяса птицы в декабре 2022 года вырос на 12 тыс. тонн YoY и на 25 тыс. тонн MoM.

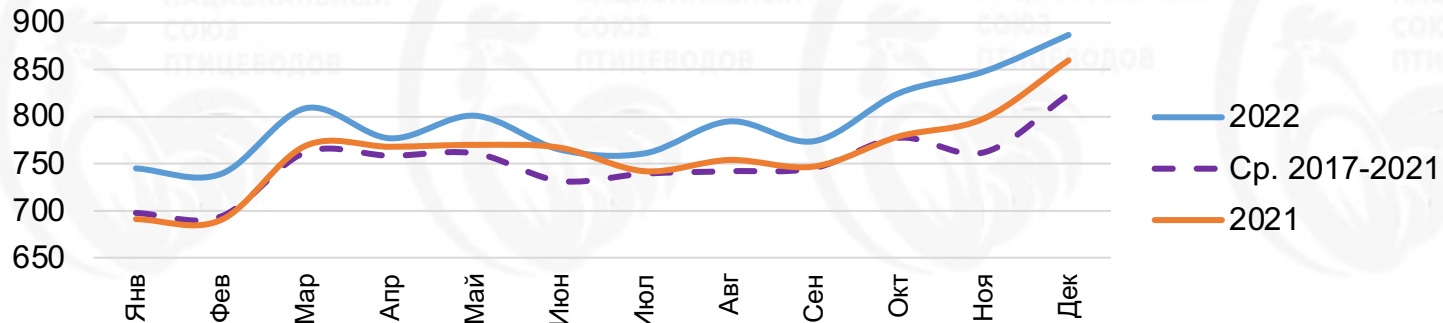
Динамика предложения свинины, тыс. тонн



дек.21	дек.22	YoY
346	353	2%
ноя.22	дек.22	MoM
345	353	2%

Предложение свинины в декабре 2022 года увеличилось на 7 тыс. тонн YoY и на 8 тыс. тонн MoM.

Динамика общего предложения мяса птицы, свинины и говядины, тыс. тонн



дек.21	дек.22	YoY
860	887	3%
ноя.22	дек.22	MoM
848	887	5%

Объем промышленного предложения основных видов мяса (говядины, свинины и птицы) в декабре 2022 вырос на 27 тыс. тонн YoY и на 39 тыс. тонн MoM.

Промышленное производство птицы по федеральным округам

Изменение объемов производства птицы на убой (в живом весе, тыс. тонн)
Сельскохозяйственные организации крупные, средние и малые

Наименование округа	январь - декабрь 2021г., тыс. тонн	январь - декабрь 2022г., тыс. тонн	Изменение 2022-2021, тыс. тонн	Изменение 2022-2021, %
РОССИЙСКАЯ ФЕДЕРАЦИЯ	6 225,3	6 531,5	306,3	4,9%
ЦЕНТРАЛЬНЫЙ ФЕДЕРАЛЬНЫЙ ОКРУГ	2 482,0	2 569,4	87,4	3,5%
ПРИВОЛЖСКИЙ ФЕДЕРАЛЬНЫЙ ОКРУГ	1 443,8	1 530,8	87,0	6,0%
ЮЖНЫЙ ФЕДЕРАЛЬНЫЙ ОКРУГ	419,3	481,7	62,4	14,9%
СИБИРСКИЙ ФЕДЕРАЛЬНЫЙ ОКРУГ	401,8	435,0	33,2	8,3%
УРАЛЬСКИЙ ФЕДЕРАЛЬНЫЙ ОКРУГ	489,2	505,4	16,2	3,3%
СЕВЕРО-ЗАПАДНЫЙ ФЕДЕРАЛЬНЫЙ ОКРУГ	512,1	527,7	15,6	3,0%
ДАЛЬНЕВОСТОЧНЫЙ ФЕДЕРАЛЬНЫЙ ОКРУГ	49,6	53,8	4,2	8,4%
СЕВЕРО-КАВКАЗСКИЙ ФЕДЕРАЛЬНЫЙ ОКРУГ	427,4	427,8	0,4	0,1%

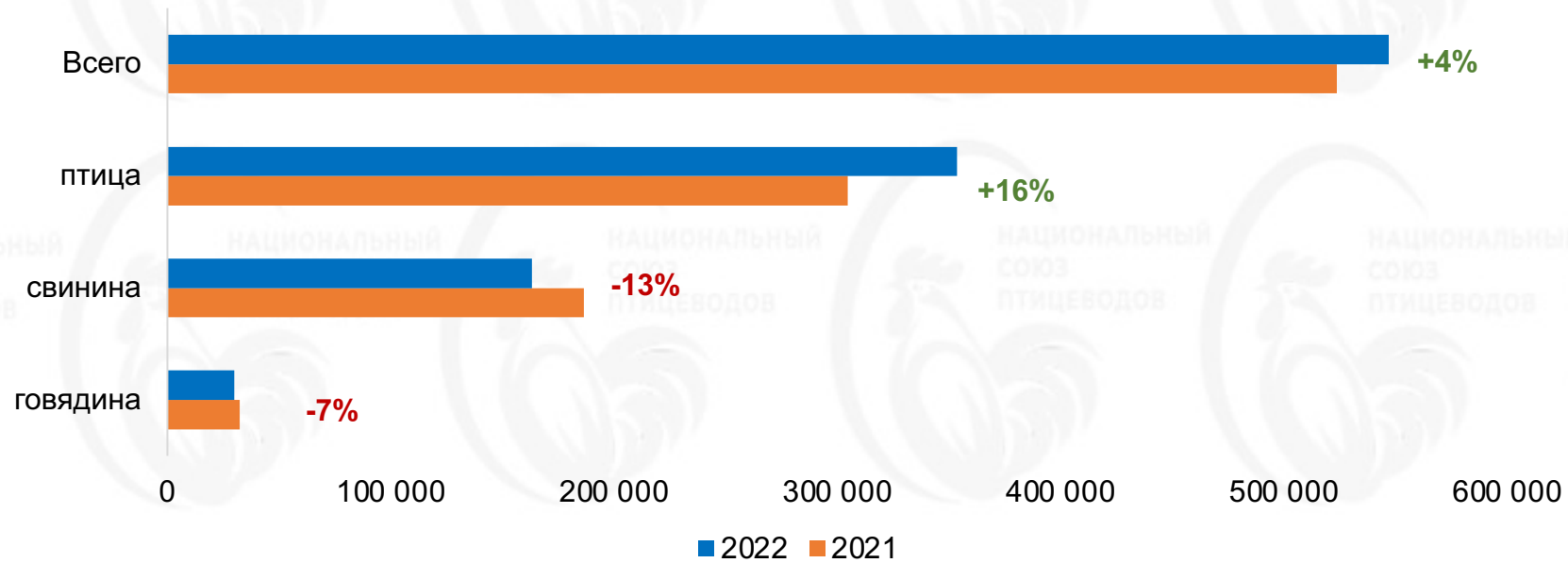
В декабре 2022 года произведено 600,1 тыс. тонн против 584,8 тыс. тонн в декабре 2021 года.
Рост составил 2,6% YoY.

ТОП 25 производителей бройлера в РФ

Место	Производитель	2022 год (оценка)
1	ГАП "Ресурс"	1003
2	ГК "Черкизово"	846
3	"Приосколье"	455
4	ГК "Агрокомплекс" им. Н.И. Ткачёва	372
5	"Белгранкорм"	301
6	"Птицефабрика Северная"	271
7	ГК "ПРОДО"	186
8	АПХ "Мираторг"	174
9	"Птицефабрика "Чамзинская"	155
*	УК "ТРАСТ ПА"	147
10	"Челны-бройлер"	127
11	Агрофирма "Октябрьская"	93
12	Компания "Ситно"	92
13	"Агрохолдинг Сибирский Премьер"	87
14	"Элинар-бройлер"	82
15	"Экоптица"	66
*	"Дружба народов нова"	66
16	"Ак Барс Холдинг"	65
17	"Руском"	61
18	"Ярославский бройлер"	60
19	"Удмуртская птицефабрика"	54
20	"Равис"	54
21	"Птицефабрика Краснодонская"	52
22	"Воловский бройлер"	50
23	УК "Русское поле"	49
24	"Птицефабрика "Рефтинская"	46
25	Агрохолдинг "ЧУВА"	46

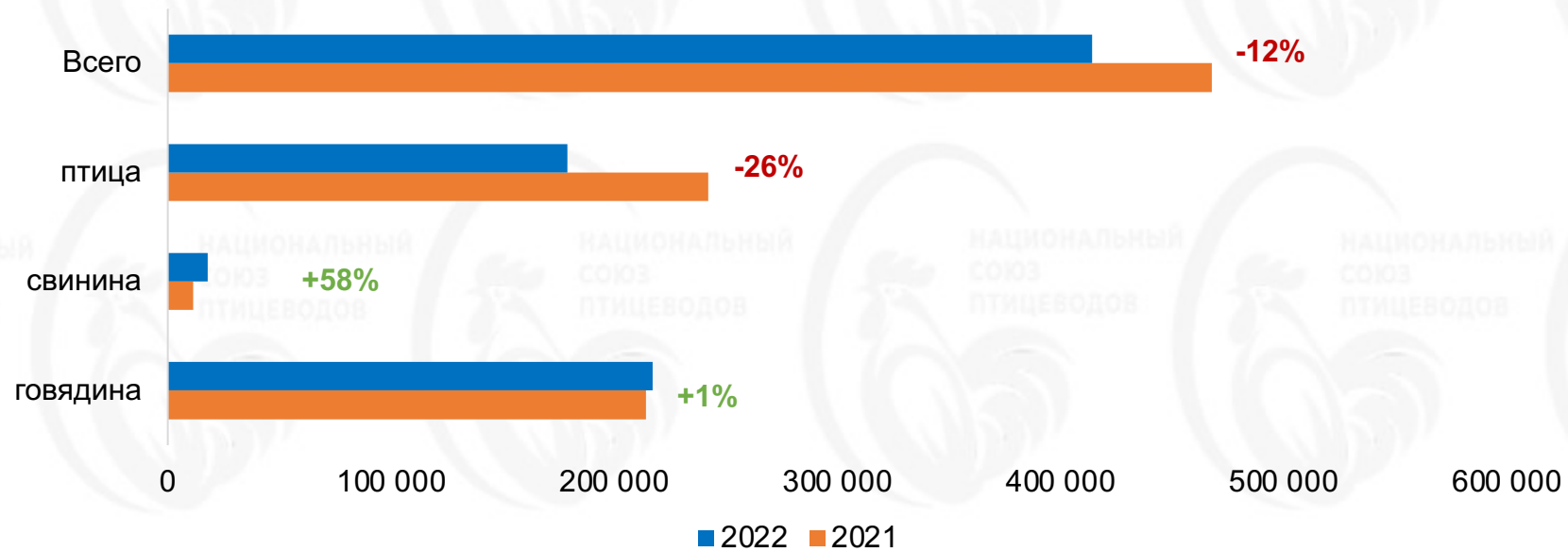
Экспорт основных видов мяса: дальнее зарубежье и Таможенный Союз (ДЗ и ТС)

Динамика экспорта мяса* в 2022/2021, тонн



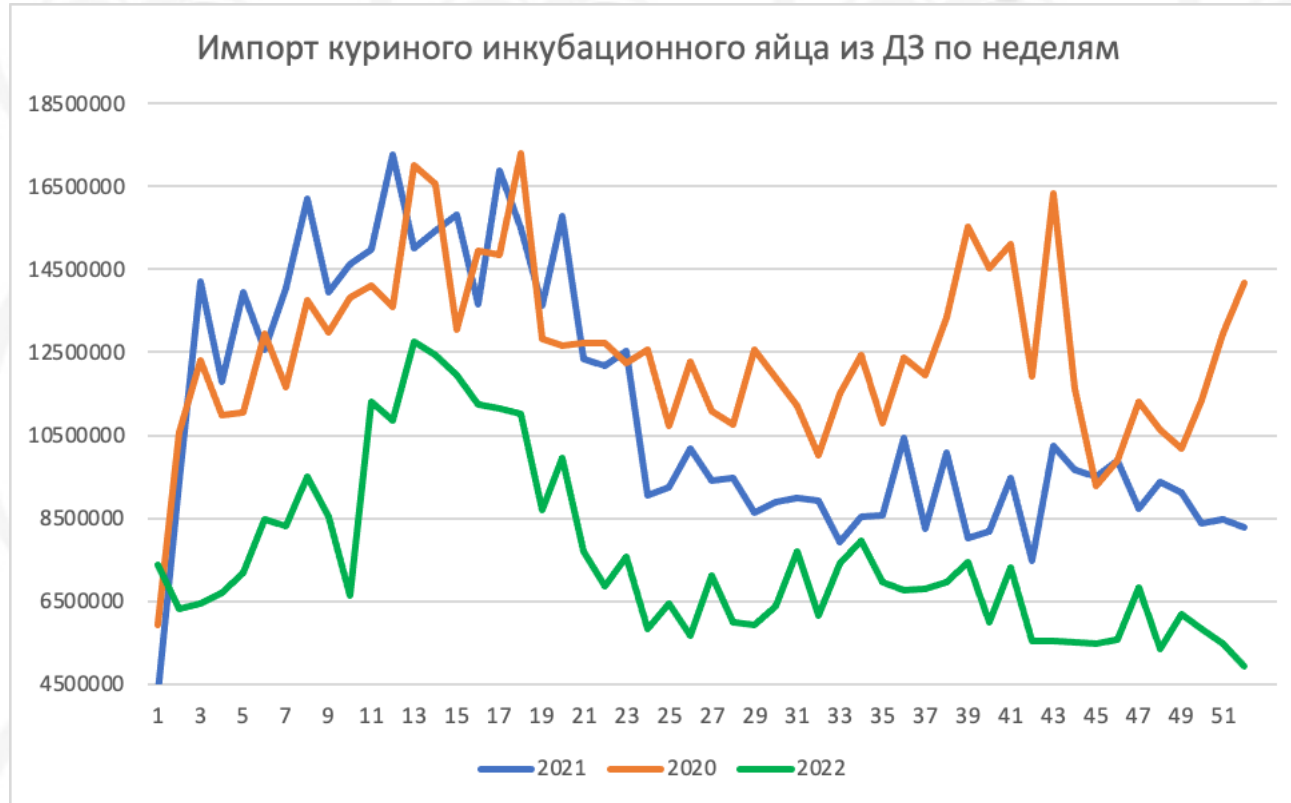
Импорт основных видов мяса: дальнее зарубежье и Таможенный Союз (ДЗ и ТС)

Динамика импорта мяса* в 2022/2021, тонн



Импорт инкубационного яйца

Структура импорта инкубационного яйца



Код ТН ВЭД	2021 тыс. шт.	2022 тыс. шт.	Доли в 2021г., %	Доли в 2022г., %
0407 11 00 Куры	604 788	400 776	94%	93%
0407 19 11 Индюшки	37 773	29 848	6%	7%



НАЦИОНАЛЬНЫЙ СОЮЗ ПТИЦЕВОДОВ

 <https://poultryunion.org/>

 <https://t.me/poultryunion>

«Центр международной торговли», оф. 1104В
123610, Россия, Москва, Краснопресненская наб., 12

info@poultryunion.org