



Статистика банкротной кухни: ожидания и реальность

Юхнин Алексей Владимирович

**к.ю.н. исполнительный директор Службы финансово-экономической информации
АО «Интерфакс», руководитель проекта «Федресурс»**

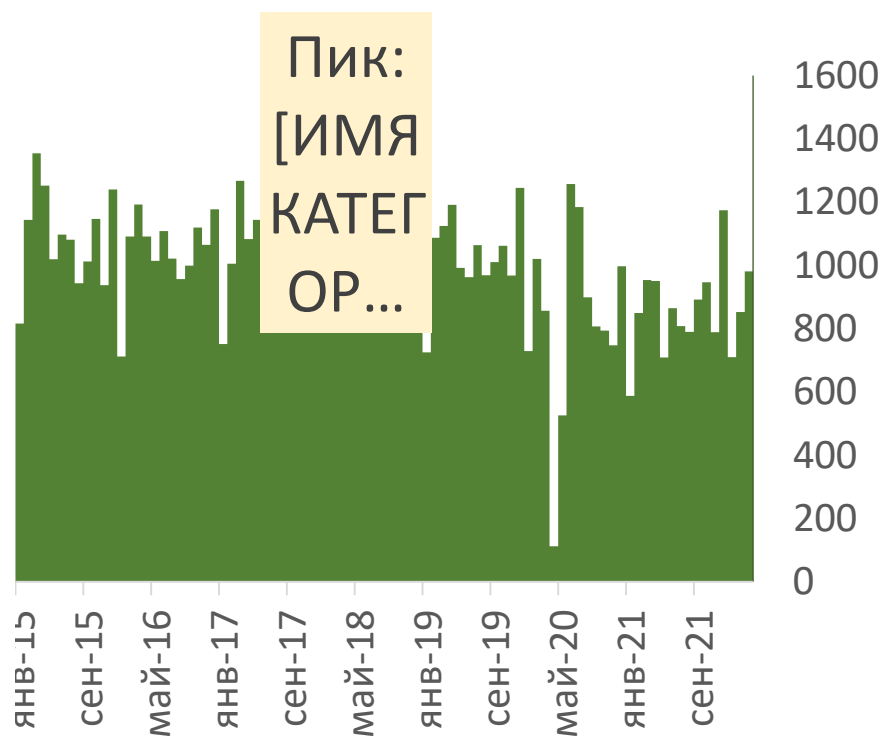


Ожидания

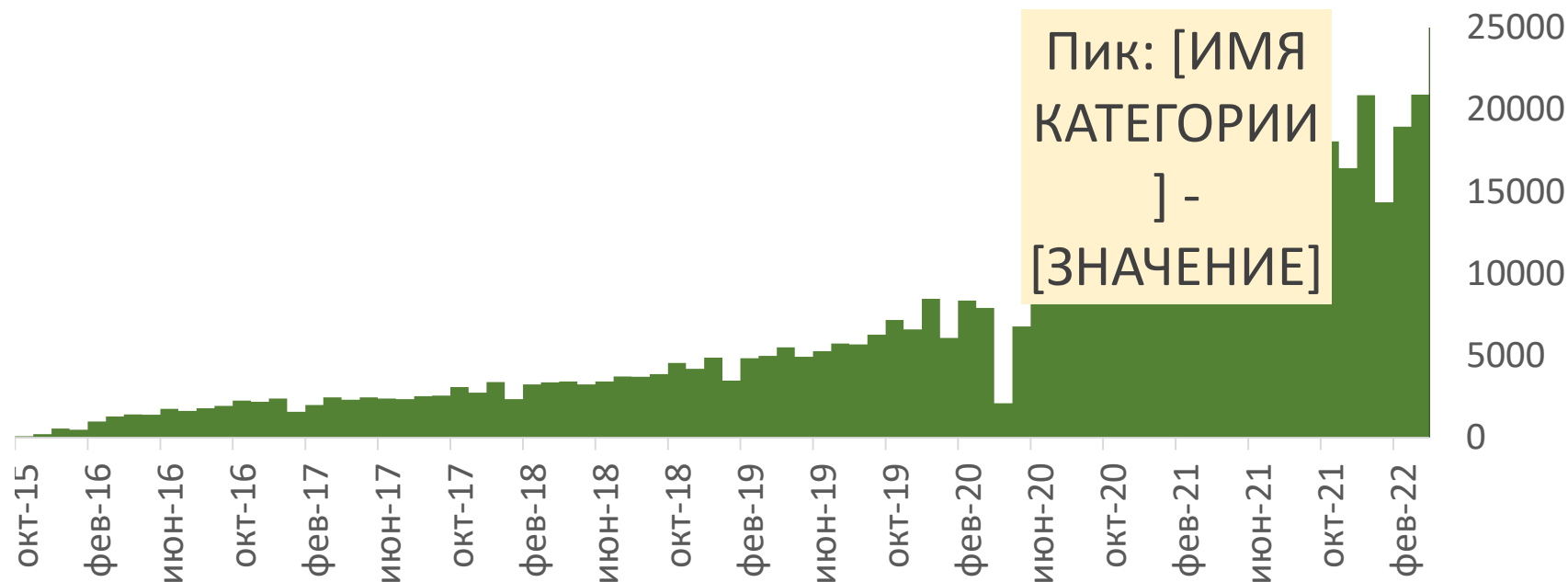
- Бум банкротств вследствие пандемии после отмены моратория
- Уход арбитражных управляющих из профессии из-за проблем со страхованием и ростом административного давления
- Дефицит управляющих при назначениях на процедуры
- Непопулярность реабилитаций через банкротные процедуры
- Невысокая эффективность процедур
- Рост рисков субсидиарной ответственности

Банкротства компаний

	прирост, 1 кв. к 1 кв. предыдущего года	прирост, год к предыдущему году
2018	+5,1%	-3,1%
2019	-7,5%	-5,5%
2020	-11,2%	-19,9%
2021	-8,2%	+3,9%
2022	+6,4%	-

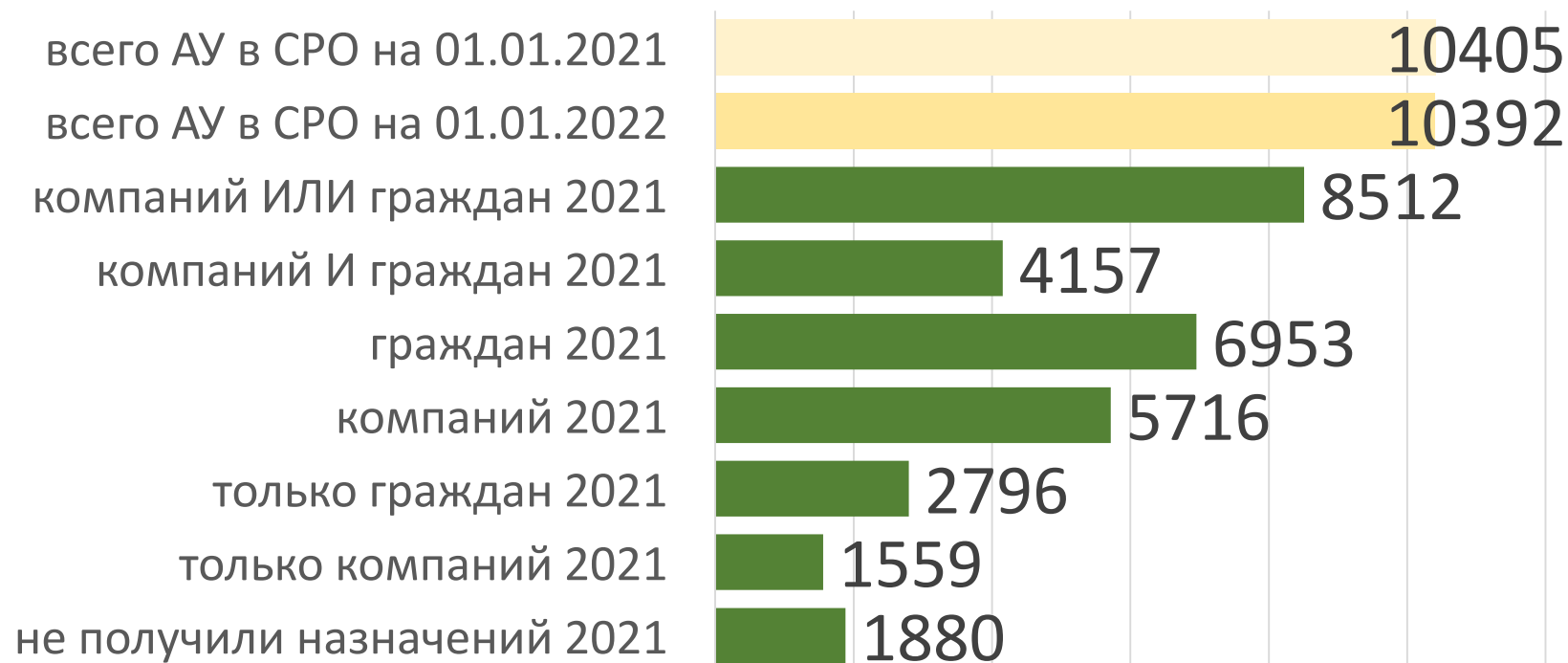


Банкротства граждан

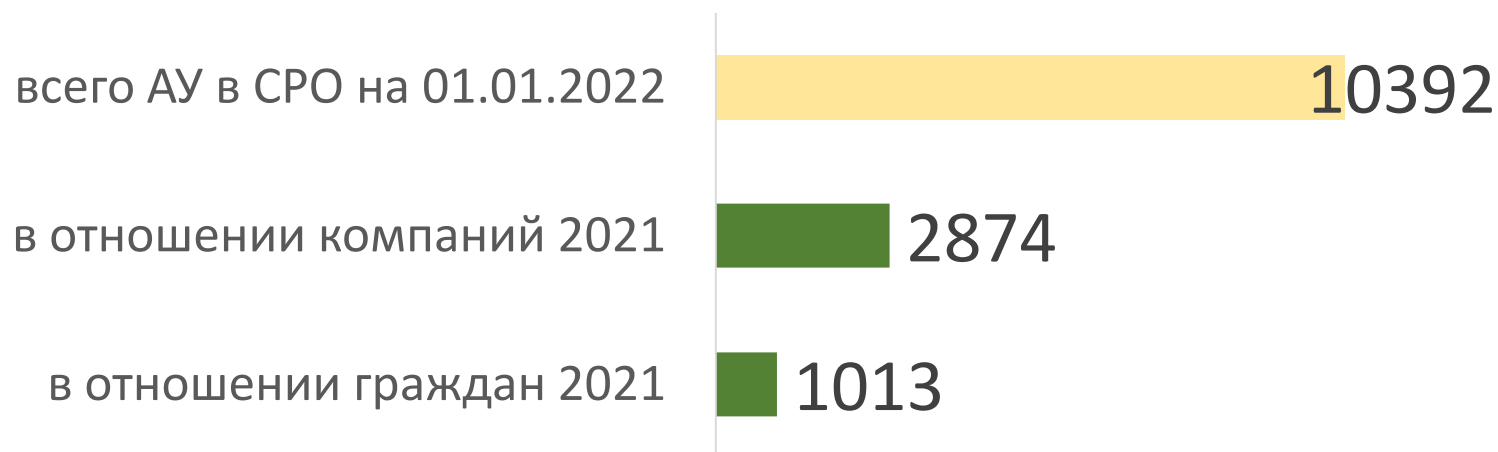


	рост, 1 кв. к 1 кв. предыдущего года, раз	рост, год к предыдущему году, раз
2018	1,5	1,5
2019	1,5	1,6
2020	1,7	1,7
2021	1,8	1,6
2022	1,3	-

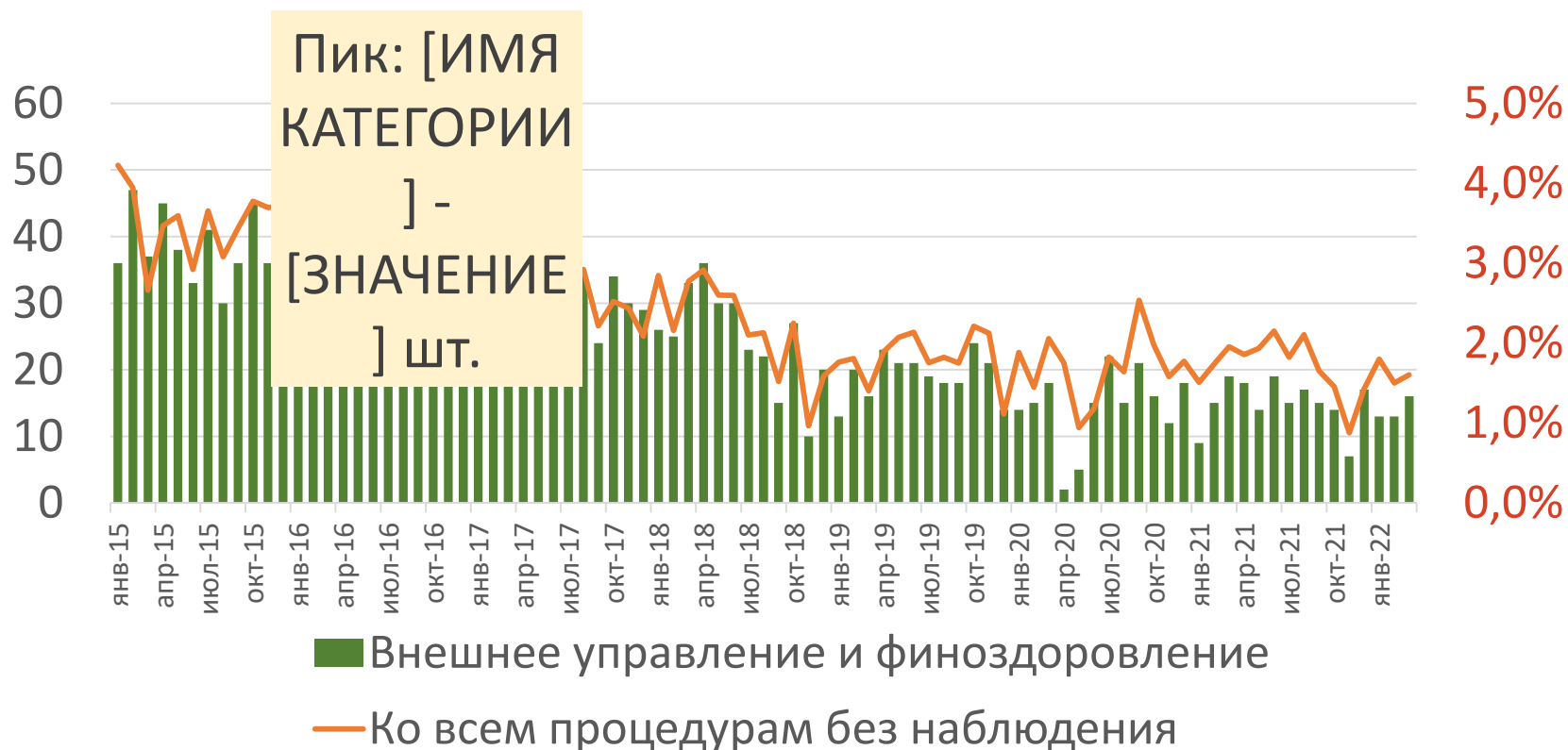
Количество управляющих, назначенных на процедуры в отношении ...



Количество АУ, на которых приходится 80% процедур



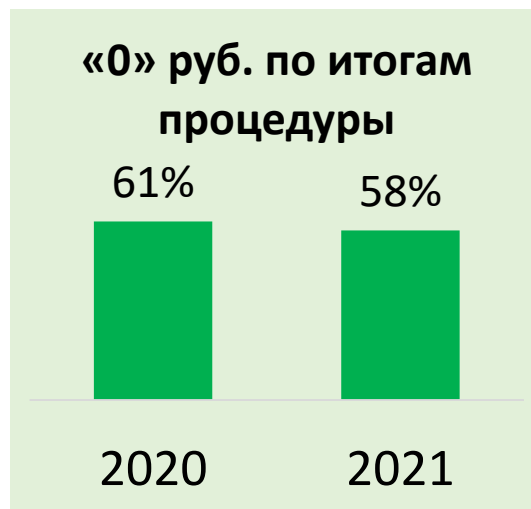
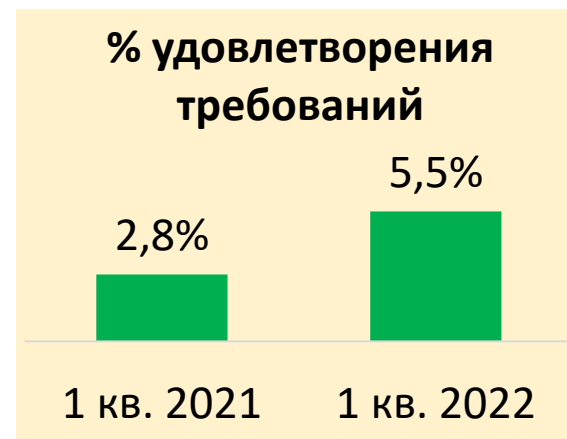
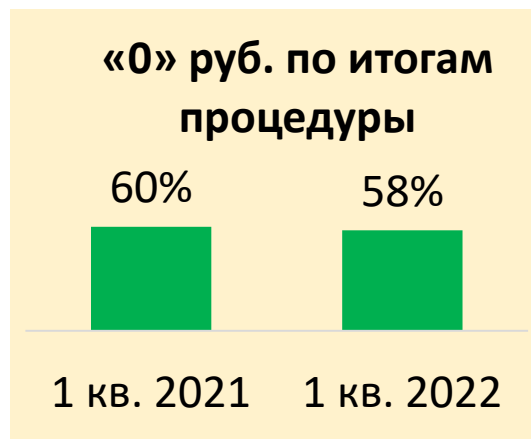
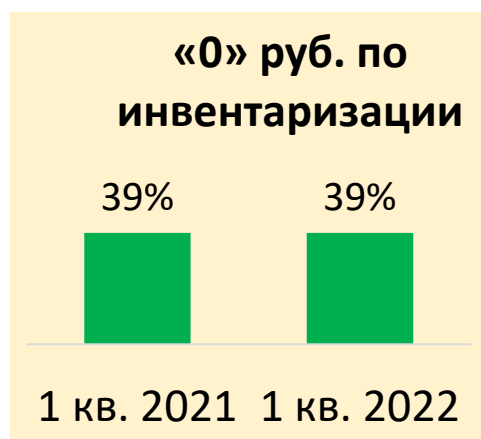
Реабилитации



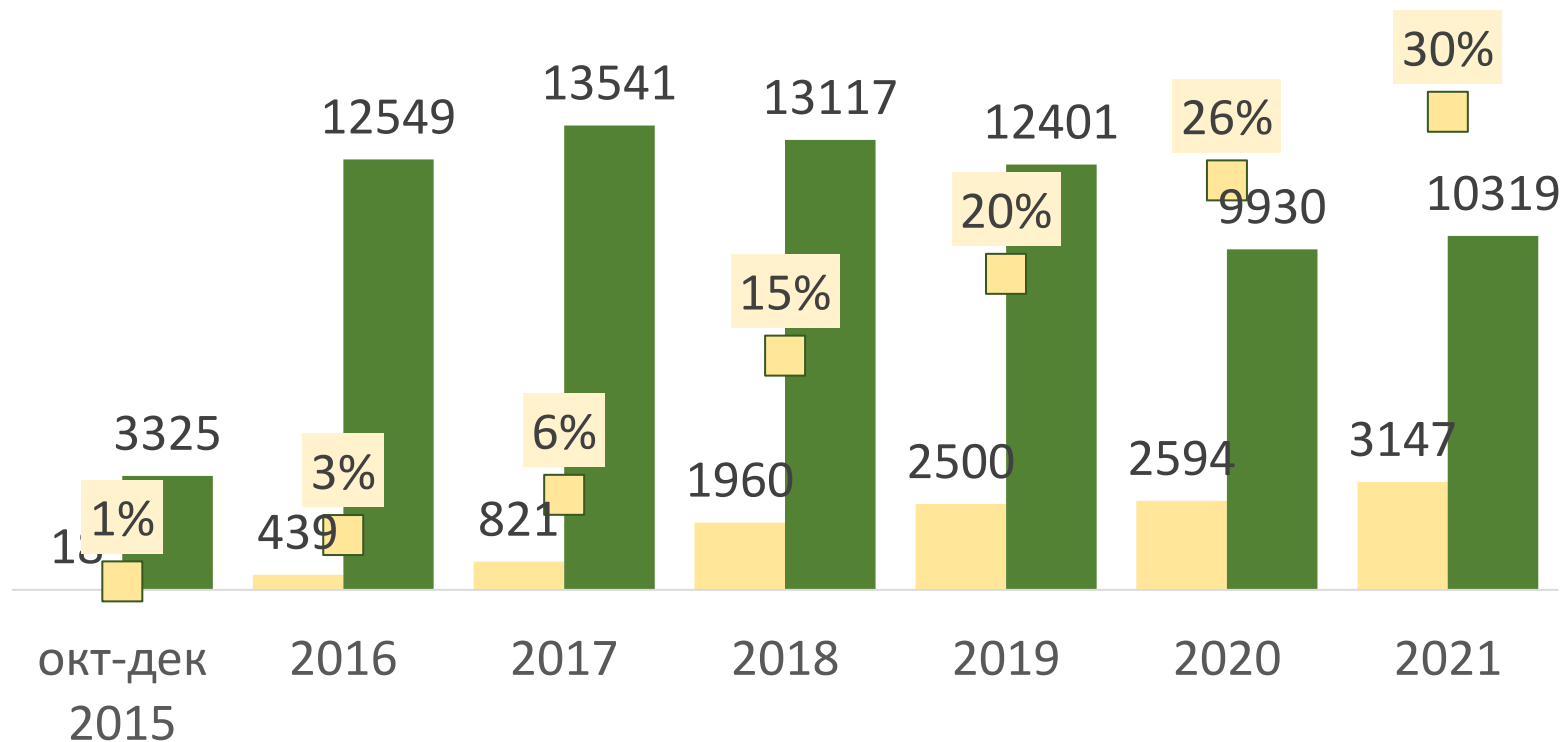
Включены требования в реестры по отчетам за 2021 о финансовом оздоровлении и внешнем управлении – **71,9 млрд рублей**

Банк России: антикризисные программы **только МСП** (льготного кредитования и рефинансирования кредитов) в 2022 году – **675 млрд рублей**

Эффективность процедур конкурсного производства



Субсидиарная ответственность



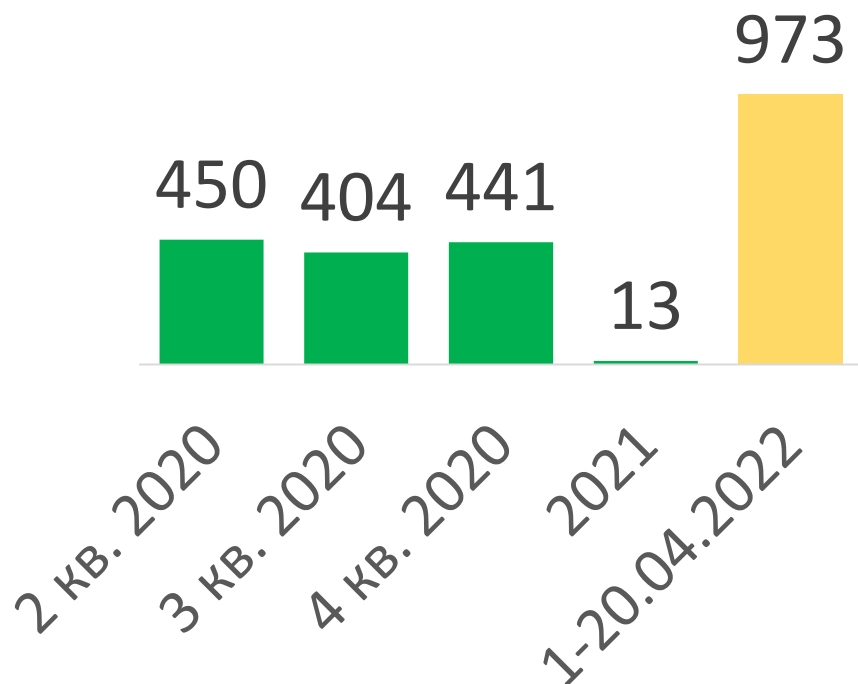
- Акты о привлечении к субсидиарной ответственности
- Банкротства компаний
- Соотношение

Реальность

Бум банкротств вследствие пандемии после отмены моратория	X
Уход арбитражных управляющих из профессии из-за проблем со страхованием и ростом административного давления	X
Дефицит управляющих при назначениях на процедуры	X
Непопулярность реабилитаций через банкротные процедуры	V
Невысокая эффективность процедур	V
Рост рисков субсидиарной ответственности	V

Мораторий: тогда и сейчас

Число отказов от
моратория




- В 2020-2021: 1308 отказов. Из них*:
 - 74 – недействующие
 - 16 – в состоянии ликвидации
 - 2 – имеют признаки банкротства
 - 82 – в состоянии банкротства
- С 1 по 20 апреля 2022: 973 отказа. Из них*:
 - 68 – в состоянии ликвидации
 - 117 – имеют признаки банкротства (в т.ч. сообщения о намерении)
 - 1 – в состоянии банкротства

**По данным «СПАРК-Интерфакс» на апр.2022*

Что будет с банкротствами после отмены моратория?

- Экономическая ситуация?
- Влияние санкций на бизнес?
- Возможности банков реструктурировать кредиты?
- Возможности привлекать средства на биржевом и внебиржевом рынке?



13 апреля. ИНТЕРФАКС. «В промышленности и торговле снижение объемов производства составило порядка 11%, в других секторах - 9-10%», - первый вице-премьер РФ Андрей Белоусов.

Служба поддержки пользователей

Рабочие дни, 07:00-21:00 (время
московское)

8 (495) 989-73-68

8 (800) 555-02-24

bhelp@interfax.ru

bankrot.fedresurs.ru

fedresurs.ru